

**Prim@lux**  
LIGHTS DIVISION

**LED strip selection**  
**LED profile collection**  
LED professional lighting

PrimoLUX, divisione lighting di PrimOtek, azienda dinamica e in costante crescita, con esperienza trentennale, in grado di offrire una gamma sempre più completa di soluzioni illuminotecniche e di controllo della luce. Continuo impegno in ricerca e sviluppo e accurato controllo di tutto il processo produttivo. Dalla progettazione del prodotto alla sua realizzazione fino all'impiego nelle più sofisticate realizzazioni. Il mix di competenze specialistiche, innovazione e cura del dettaglio sono alla base dell'azienda, questo si traduce in prodotti di design, eleganti e funzionali, in grado di soddisfare le esigenze tecniche ed estetiche più esigenti di qualsiasi progetto. Tutti i prodotti della linea PrimoLux di PrimOtek sono realizzati utilizzando le più moderne tecnologie e con componenti di altissima qualità che garantiscono affidabilità ed efficienza nel tempo.




## Non solo Strip e Profili

Da sempre presenti nel mondo dell'illuminazione e attenti alle novità del mercato, la nostra esperienza di produzione negli anni fianco a fianco con designers, progettisti, installatori e clienti ci permette oggi di progettare e realizzare con i nostri prodotti soluzioni complete di illuminazione. Al 100% aperti ad ascoltare le esigenze dei nostri clienti in modo da dare una soluzione completa alla loro idea di illuminazione. In questo catalogo presentiamo alcune soluzioni per la realizzazione di illuminazioni architettoniche. PrimOlux con il suo servizio Tailor Made è altrettanto pronta all'introduzione di forme geometriche nuove adatte alle esigenze del cliente con potenze e luminosità differenti.



## Le nostre Strip

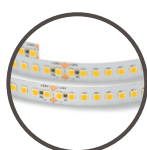
PrimOlux presenta la nuova gamma di LED strip LINYA. Studiata e ottimizzata tenendo conto delle migliori tecnologie presenti sul mercato, partendo da un'accurata selezione dei componenti come LED Chips e scheda flessibile in rame, arrivando alla realizzazione di quattro famiglie: **LINYA 230V**, **LINYA SMD**, **LINYA COB**, **LINYA RGB+W**.



### LINYA 230V

LED strip ad alta efficienza e Flicker FREE, alimentata a tensione di rete con range 220-240V. Protezione meccanica d'isolamento idonea alla tensione di funzionamento, IP65, compatibile con la vigente direttiva Eco Design 2019/2020.

**LINYA 230V** offre notevoli vantaggi in svariate applicazioni quali l'esigenza di tratte notevolmente lunghe. Dimmerabile in taglio di fase viene proposta in bobine da 5 e 50 metri con scelta di temperatura colore di 3000K e 4000K.



### LINYA SMD

LED strip ad alta efficienza luminosa fino a 145 lm/W, alimentata a 24Vdc. Protezione meccanica d'isolamento idonea alla tensione di funzionamento, IP65 e IP20, compatibile con la vigente direttiva Eco Design 2019/2020.

Alta resa cromatica (CRI>90), alta luminosità e notevole densità di LED/m sono le caratteristiche essenziali di **LINYA SMD**. Dimmerabile con tutti i dispositivi proposti nella sezione "Controlli della Luce" di PrimOlux. Disponibile in bobine da 5 e 20 metri per evitare sprechi in fase d'installazione. La scelta di temperatura colore proposta è di 2700K, 3000K e 4000K.



### LINYA COB

LED COB strip ad altissima densità di LED Chip, fino a 480 LED/m (effetto linea continua). Questo garantisce un'ottima uniformità di emissione luminosa diventando un effetto decorativo anche in profili di alluminio con diffusore trasparente evitando così la normale dispersione di luce dei diffusori opalini nella necessità di nascondere l'effetto pixel. Protezione meccanica d'isolamento idonea alla tensione di funzionamento, IP65 e IP20, compatibile con la vigente direttiva Eco Design 2019/2020.

Eccellente qualità della luce, resa cromatica (CRI>90) alta luminosità e altissima densità di LED/m sono le ottime caratteristiche di **LINYA COB**. Dimmerabile con tutti i dispositivi proposti nella sezione "Controlli della Luce" di PrimOlux. Disponibile in bobine da 5 e 20 metri per evitare sprechi in fase d'installazione. La scelta di temperatura colore proposta è di 2700K, 3000K e 4000K.



### LINYA RGB+W


LED strip RGB+W con i suoi 240 LED per metro è il risultato attento di uno studio illuminotecnico che ha portato ad un risultato ottimale sia per illuminazioni colorate che per quelle bianche. Ogni metro di LINYA RGB+W è composto da 240 LED, quindi 120 gruppi formati da un LED 2835 RGB 3in1 con affiancato un LED 2216 a luce bianca pura. Il vantaggio di questa composizione, oltre all'alta densità di LED/m è il minor rischio di surriscaldamento dei chips all'interno dello stesso corpo e di conseguenza una resa luminosa costante dei quattro colori. **LINYA RGB+W** garantisce un perfetto color mixing con la possibilità di emissione di luce bianca con differenti tonalità di bianco interagendo tra LED bianco acceso al 100% e inserimento di Blu+ Verde per alzare la temperatura colore. Per l'abbassamento bisognerà inserire Rosso e Verde per la saturazione. Protezione meccanica d'isolamento idonea alla tensione di funzionamento, IP65 e IP20. Compatibile con la vigente direttiva Eco Design 2019/2020. LINYA RGB+W è controllabile con tutti i dispositivi RGBW proposti nella sezione "Controlli della Luce" di PrimOlux.

LED Flexible STRIP

# LINYA LED 230V

## IP65 - Flicker FREE

LED strip ad alta efficienza e Flicker FREE, alimentata a tensione di rete con range 220-240V. Protezione meccanica d'isolamento idonea alla tensione di funzionamento, IP65, compatibile con la vigente direttiva Eco Design 2019/2020. LINYA 230V offre notevoli vantaggi in molteplici applicazioni quali l'esigenza di trattenere notevolmente le lunghezze. Dimmerabile in taglio di fase viene proposta in bobine da 5 e 50 metri con scelta di temperatura colore di 3000K e 4000K.




LED Flexible STRIP

# LINYA LED 230V

## Flicker FREE - CRI>80 - IP65



- Strip LED SMD2835
- 104 LED/m
- Angolo di apertura 120°
- Dimmerabile
- IP65
- Ø di curvatura >6cm
- Taglio minimo 25 cm
- Nastro adesivo 3M per il fissaggio
- Cavo di connessione
- Compatibile EcoDesign

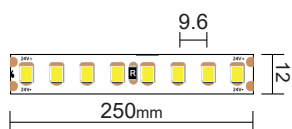


### CRI>80 - 12W/m - 104 LED/m - IP65 - 5 mt

Dimmerabile



cod.	C.C.T.	W/m	CRI	lm/m	LED/m	Volt
ST9105H12-840	4000 K	12 W	>80	1060 lm	104	220-240 V
ST9105H12-830	3000 K	12 W	>80	1100 lm	104	220-240 V



Taglio minimo 25 cm  
Ø curvatura 6 cm



cod. **CONHS310**  
Connettore di alimentazione



cod. **TAPHS110**  
Tappo di chiusura

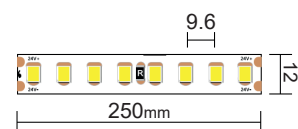
±5 mm

### CRI>80 - 12W/m - 104 LED/m - IP65 - 50 mt

Dimmerabile



cod.	C.C.T.	W/m	CRI	lm/m	LED/m	Volt
ST9150H12-840	4000 K	12 W	>80	1060 lm	104	220-240 V
ST9150H12-830	3000 K	12 W	>80	1100 lm	104	220-240 V



Taglio minimo 25 cm  
Ø curvatura 6 cm



cod. **CONHS310**  
Connettore di alimentazione



cod. **TAPHS110**  
Tappo di chiusura

±5 mm



LED STRIP


# LYNIA SMD LED

Lynia LED strip è una serie professionale di linea LED IP20 e IP66.

Lynia utilizza LED SMD 2835 di altissima selezione. Questi con il loro indice di resa cromatica garantiscono una qualità di luce che rispetta la tonalità dei colori visualizzati, alta resa luminosa con omogeneità di flusso e durata nel tempo.

Tutti i modelli sono disponibili in tre differenti temperature colore, 4000K, 3000K e 2700K.

Le dimensioni ridotte permettono l'installazione di Lynia in profili minimali per la creazione di effetti luce di design moderno. Lynia è disponibile in due lunghezze, la classica 5 metri e la più conveniente 20 metri che permette di risparmiare durante la fase d'installazione evitando sprechi e spezzoni rimanenti.




LED Flexible STRIP

# LINYA SMD LED IP20

## 18W/m - CRI>90 - 24Vdc - 192 LED/m

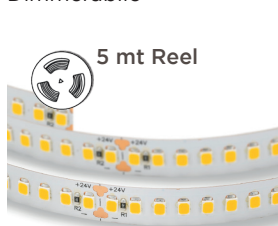


- Strip LED SMD2835
- Angolo di apertura 120°
- Dimmerabile
- IP20
- Ø di curvatura >10cm
- Taglio minimo 4.17 cm
- Nastro adesivo 3M per il fissaggio
- Cavo di connessione
- Connessione lineare Max 5 mt
- Compatibile EcoDesign

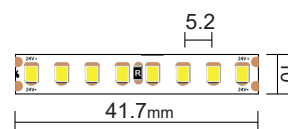


### CRI>90 - 18W/m - 192 LED/m - IP20 - 5 mt

Dimmerabile



cod.	C.C.T.	W/m	CRI	lm/m	LED/m	Volt
ST1A052418-940	4000 K	18 W	>90	2290 lm	192	24 Vdc
ST1A052418-930	3000 K	18 W	>90	2200 lm	192	24 Vdc




Taglio minimo 4,17 cm  
Connessione lineare **Max 5 mt**  
Ø curvatura 10 cm

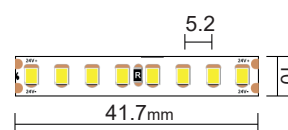


### CRI>90 - 18W/m - 192 LED/m - IP20 - 20 mt

Dimmerabile



cod.	C.C.T.	W/m	CRI	lm/m	LED/m	Volt
ST1A202418-940	4000 K	18 W	>90	2290 lm	192	24 Vdc
ST1A202418-930	3000 K	18 W	>90	2200 lm	192	24 Vdc



Taglio minimo 4,17 cm  
Connessione lineare **Max 5 mt**  
Ø curvatura 10 cm



LED Flexible STRIP

# LINYA SMD LED IP20

## 22W/m - CRI>90 - 24Vdc- 238 LED/m

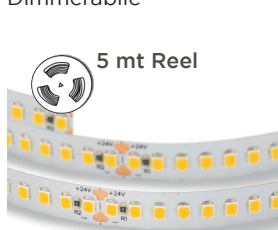


- Strip LED SMD2835
- Angolo di apertura 120°
- Dimmerabile
- IP20
- Ø di curvatura >10cm
- Taglio minimo 2.94 cm
- Nastro adesivo 3M per il fissaggio
- Cavo di connessione
- Connessione lineare Max 5 mt
- Compatibile EcoDesign

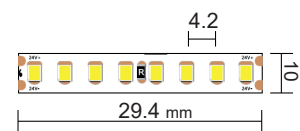


### CRI>90 - 22W/m - 238 LED/m - IP20 - 5 mt

Dimmerabile



cod.	C.C.T.	W/m	CRI	lm/m	LED/m	Volt
ST1A052422-940	4000 K	22 W	>90	2850 lm	238	24 Vdc
ST1A052422-930	3000 K	22 W	>90	2720 lm	238	24 Vdc



Taglio minimo 2.94 cm  
Connessione lineare **Max 5 mt**  
Ø curvatura 10 cm



cod. **CON2S110**  
Connettore rapido  
Dritto



cod. **CON2S310**  
Connettore di alimentazione




cod. **CON2S510**  
Doppio connettore

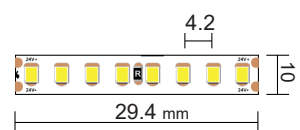
± 1.5 mm

### CRI>90 - 22W/m - 238 LED/m - IP20 - 20 mt

Dimmerabile



cod.	C.C.T.	W/m	CRI	lm/m	LED/m	Volt
ST1A202422-940	4000 K	22 W	>90	2850 lm	238	24 Vdc
ST1A202422-930	3000 K	22 W	>90	2720 lm	238	24 Vdc



Taglio minimo 2.94 cm  
Connessione lineare **Max 5 mt**  
Ø curvatura 10 cm



cod. **CON2S110**  
Connettore rapido  
Dritto



cod. **CON2S310**  
Connettore di alimentazione



cod. **CON2S510**  
Doppio connettore

± 1.5 mm



LED Flexible STRIP

# LINYA SMD LED IP66

14.4W/m - 19.2W/m - CRI>90 - 24Vdc




- Strip LED SMD2835
- Angolo di apertura 120°
- Dimmerabile
- IP66
- Ø di curvatura >10cm
- Taglio minimo 6.25 cm (14.4W/m)
- Taglio minimo 5 cm (19.2W/m)
- Nastro adesivo 3M per il fissaggio
- Cavo di connessione
- Connessione lineare Max 5 mt
- Compatibile EcoDesign

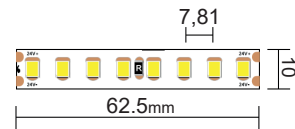


## CRI>90 - 14.5W/m - 128 LED/m - IP66 - 5 mt

Dimmerabile



cod.	C.C.T.	W/m	CRI	lm/m	LED/m	Volt
ST11052414-940	4000 K	14.4 W	>90	2088 lm	128	24 Vdc
ST11052414-930	3000 K	14.4 W	>90	2044 lm	128	24 Vdc




Taglio minimo 5 cm  
Connessione lineare **Max 5 mt**  
Ø curvatura 10 cm

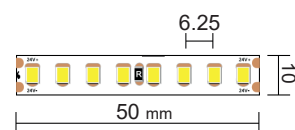


## CRI>90 - 19.2W/m - 160 LED/m - IP66 - 5 mt

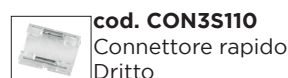
Dimmerabile



cod.	C.C.T.	W/m	CRI	lm/m	LED/m	Volt
ST11052419-940	4000 K	19.2 W	>90	2784 lm	160	24 Vdc
ST11052419-930	3000 K	19.2 W	>90	2650 lm	160	24 Vdc



Taglio minimo 5 cm  
Connessione lineare **Max 5 mt**  
Ø curvatura 10 cm





LED STRIP

# LYNIA COB LED

Lynia è una serie COB LED strip professionali IP20 e IP65.

Le strisce led COB permettono di creare linee di luce omogenee prive del classico effetto puntinato e offrono un ampio angolo di diffusione da 180° sia con profili senza diffusore che con coperture trasparenti. CRI>90 / CRI95 in tutte le temperature colore, 4000K, 3000K e 2700K. Dimensioni ridotte che permettono l'installazione nei profili più piccoli rispetto alle strip tradizionali. Questo dà la possibilità di creare effetti luminosi di design moderno e nello stesso tempo uniformità di illuminazione. Disponibili in due lunghezze, la classica 5 metri e la più conveniente 20 metri che permette di risparmiare durante la fase d'installazione evitando sprechi e spezzoni rimanenti.



LED Flexible STRIP

# LINYA COB LED IP20

## 8W/m - CRI>90 - 24Vdc



- Strip COB LED
- Angolo di apertura 180°
- Dimmerabile
- IP20
- Ø di curvatura >10cm
- Taglio minimo 5 cm
- Nastro adesivo 3M per il fissaggio
- Cavo di connessione
- Connessione lineare Max 5 mt
- Compatibile EcoDesign




### CRI>90 - 8W/m - IP20 - 5 mt

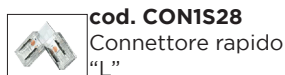
Dimmerabile



cod.	C.C.T.	W/m	CRI	lm/m	LED/m	Volt
ST00052408-940	4000 K	8 W	>90	840 lm	320	24 Vdc
ST00052408-930	3000 K	8 W	>90	760 lm	320	24 Vdc
ST00052408-927	2700 K	8 W	>90	760 lm	320	24 Vdc



Taglio minimo 5 cm  
Connessione lineare **Max 5 mt**  
Ø curvatura 10 cm

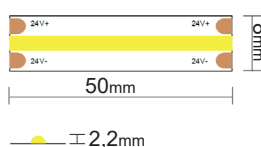


### CRI>90 - 8W/m - IP20 - 20 mt

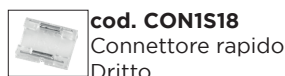
Dimmerabile



cod.	C.C.T.	W/m	CRI	lm/m	LED/m	Volt
ST00202408-940	4000 K	8 W	>90	840 lm	320	24 Vdc
ST00202408-930	3000 K	8 W	>90	760 lm	320	24 Vdc
ST00202408-927	2700 K	8 W	>90	760 lm	320	24 Vdc



Taglio minimo 5 cm  
Connessione lineare **Max 5 mt**  
Ø curvatura 10 cm




LED Flexible STRIP

# LINYA COB LED IP20

## 15W/m - CRI>90 - 24Vdc




- Strip COB LED
- Angolo di apertura 180°
- Dimmerabile
- IP20
- Ø di curvatura >10cm
- Taglio minimo 5 cm
- Nastro adesivo 3M per il fissaggio
- Cavo di connessione
- Connessione lineare Max 5 mt
- Compatibile EcoDesign



### CRI>90 - 15W/m - IP20 - 5 mt

Dimmerabile




cod.	C.C.T.	W/m	CRI	lm/m	LED/m	Volt
ST00052415-940	4000 K	15 W	>90	1440 lm	480	24 Vdc
ST00052415-930	3000 K	15 W	>90	1440 lm	480	24 Vdc
ST00052415-927	2700 K	15 W	>90	1350 lm	480	24 Vdc

Taglio minimo 5 cm  
Connessione lineare **Max 5 mt**  
Ø curvatura 10 cm



### CRI>90 - 15W/m - IP20 - 20 mt

Dimmerabile



cod.	C.C.T.	W/m	CRI	lm/m	LED/m	Volt
ST00202415-940	4000 K	15 W	>90	1440 lm	480	24 Vdc
ST00202415-930	3000 K	15 W	>90	1440 lm	480	24 Vdc
ST00202415-927	2700 K	15 W	>90	1350 lm	480	24 Vdc

Taglio minimo 5 cm  
Connessione lineare **Max 5 mt**  
Ø curvatura 10 cm




LED Flexible STRIP

# LINYA COB LED IP65

8W/m - 15W/m - CRI>90 - 24Vdc



- Strip COB LED
- Angolo di apertura 180°
- Dimmerabile
- IP65
- Protezione autoaderente
- Ø di curvatura >10cm
- Taglio minimo 5 cm
- Nastro adesivo 3M per il fissaggio
- Cavo di connessione
- Connessione lineare Max 5 mt
- Compatibile EcoDesign




## CRI>90 - 8W/m - IP65 - 5 mt

Dimmerabile



cod.	C.C.T.	W/m	CRI	lm/m	LED/m	Volt
ST01052408-940	4000 K	8 W	>90	840 lm	320	24 Vdc
ST01052408-930	3000 K	8 W	>90	760 lm	320	24 Vdc
ST01052408-927	2700 K	8 W	>90	760 lm	320	24 Vdc



Taglio minimo 5 cm  
Connessione lineare **Max 5 mt**  
Ø curvatura 10 cm


± 3,1mm

## CRI>90 - 15W/m - IP65 - 5 mt

Dimmerabile



cod.	C.C.T.	W/m	CRI	lm/m	LED/m	Volt
ST01052415-940	4000 K	15 W	>90	1440 lm	480	24 Vdc
ST01052415-930	3000 K	15 W	>90	1440 lm	480	24 Vdc
ST01052415-927	2700 K	15 W	>90	1350 lm	480	24 Vdc




Taglio minimo 5 cm  
Connessione lineare **Max 5 mt**  
Ø curvatura 10 cm

± 3,1mm



# LINYA LED RGB+W



LED Flexible STRIP

# LINYA LED RGB+W

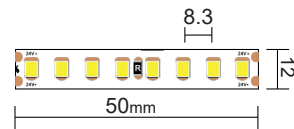
**20W/m - 24Vdc - 240 LED/m - IP20 - IP65**

- Strip LED SMD 2832+
- 240 LED/m
- Angolo di apertura 120°
- Dimmerabile
- IP65
- Ø di curvatura >6cm
- Taglio minimo 25 cm
- Nastro adesivo 3M per il fissaggio
- Cavo di connessione
- Compatibile EcoDesign



## RGBW / 20W/m - IP20 - 5 mt - 24 Vdc

Mixing color - Dimmerabile



±2 mm



cod.	W/m	rosso	verde	blu	bianco	LED/m	lumen
ST00052420-RGBW	20	610-630nm	515-525nm	460-470nm	3000K	240	950



cod. **CON5S310-R**  
Conn. di alimentazione RGBW

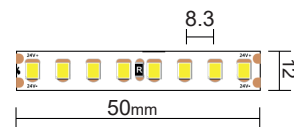


cod. **CON5S110-R**  
giunto rapido RGBW

Taglio minimo 25 cm  
Ø curvatura 6 cm

## RGBW / 20W/m - IP65 - 5 mt - 24 Vdc

Mixing color - Dimmerabile



±2 mm



cod.	W/m	rosso	verde	blu	bianco	LED/m	lumen
ST10052420-RGBW	20	610-630nm	515-525nm	460-470nm	3000K	240	950



cod. **CON5S310-R**  
Conn. di alimentazione RGBW



cod. **CON5S110-R**  
giunto rapido RGBW

Taglio minimo 25 cm  
Ø curvatura 6 cm

# Aluminium LED profile

Serie professionale di profili di alluminio di differenti geometrie per la realizzazione di supporti per l'installazione delle strip al loro interno. L'intera serie mette a disposizione tutti gli accessori come i diffusori con differenti trattamenti diffusori, tappi e clips di fissaggio.

Forme uniche di design quadrato triangolare, tondo e forme speciali.

Installazione rapida e semplice grazie agli accessori.

Diffusori di alta qualità anti ingiallimento.

Alluminio aeronautico AL6063-T5 ottima dissipazione del calore.

Anodizzazione minima in base ai modelli da 15/20 micron.

Diffusori in PC ignifugo o PMMA (UL: UL94V-2).

Diffusori optional su misure fino a 50 metri per garantire uniformità all'installazione.

Tutta la serie di profili in alluminio è utilizzabile sia per strip SMD che COB.

La vasta gamma consente l'installazione in mobili, complementi d'arredo, velette illuminazione decorativa e da incasso.

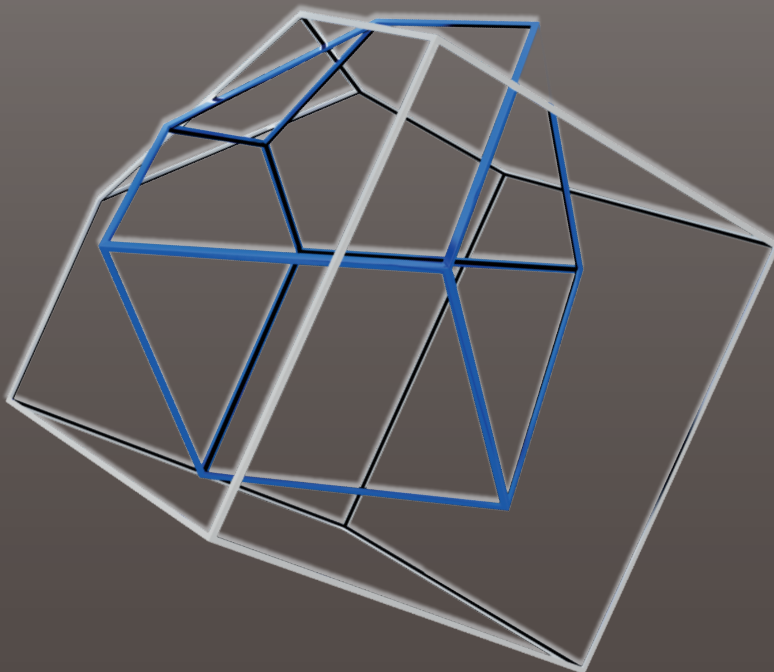
## TAILOR MADE Profili e strisce su misura



Profili e strisce su misura.

Su richiesta è possibile acquistare lotti di profilati tagliati a misura con già installata la striscia LED al suo interno completa di accessori e cavo di collegamento.

Questo servizio su misura è da concordare in fase d'ordine per definire dettagli e codici.





## FAST SELECTION

PrimOlux ha selezionato per questo catalogo una serie di profili che soddisfano le quattro più frequenti tipologie d'installazione, superficie, sospensione, incasso e orientabile. Oltre alla Fast selection, PrimOlux è in grado di fornire decine di altri modelli per applicazioni di design e con particolarità costruttive differenti. Personale specializzato nella progettazione illuminotecnica e nel servizio pre e post vendita vi aiuterà nella selezione del profilo giusto per voi qualora questa selezione non sia sufficiente..

## SUPERFICIE / PLAFONE / PARETE

### S7 MINI SLIM superficie soffitto e parete



cod. PA1407  
Pag. 4

### S15 REGULAR superficie



cod. PA1715  
Pag. 5

### S9 WIDE SLIM superficie soffitto e parete



cod. PA2208  
Pag. 6

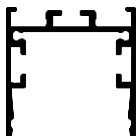
### T16 CORNER superficie soffitto e parete



cod. PA1616  
Pag. 7

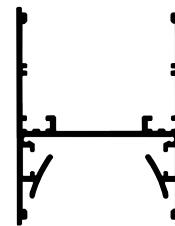
## SOSPENSIONE / PLAFONE

### S35 SQUARE superficie soffitto e parete o sospensione



cod. PA3535  
Pag. 8

### S55 DOUBLE 70x55 sospensione superficie soffitto e parete



cod. PA7055  
Pag. 9

## SOSPENSIONE / PLAFONE / ORIENTABILE

### T24 ROUND superficie soffitto e parete o sospensione



cod. PA2424  
Pag. 10

## INCASSO / SCOMPARSA

### R7 INCASSO SLIM incasso calpestabile




cod. PA2405i  
Pag. 11

### R18 INCASSO A SOFFITTO WIDE incasso a soffitto con molle



cod. PA4318i  
Pag. 12

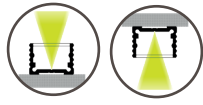
### TR14 INCASSO A SCOMPARSA incasso rasato in cartongesso



cod. PA6214i  
Pag.13

# S7 MINI SLIM

superficie soffitto e parete



**INSTALLAZIONE**  
superficie

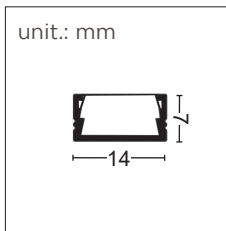


**DISSIPAZIONE**  
**MASSIMA**  
15 W/m




**TAILOR MADE**  
servizio taglio su misura  
srip installata  
accessori e cavo

S7 è un mini profilo in alluminio anodizzato estremamente versatile. Può essere utilizzato in appoggio su qualsiasi superficie ma grazie al suo diffusore piatto può essere anche utilizzato ad incasso senza bordo a vista. S7 permette di creare una sottile linea di luce che mette in risalto con stile tutti gli ambienti illuminati. Possibilità di personalizzazione dei profili su misura completi di LED strip al suo interno, cavo di alimentazione e accessori per il fissaggio.



**LA CONFEZIONE STANDARD COMPRENDE:**

- 1 profilo in alluminio L.2 m
- 1 diffusore L.2 m



cod.	colore	lunghezza standard	diffusore incluso
■ PA1407G-F	silver	2 mt	semi-opale
■ PA1407G-O	silver	2 mt	opale
■ PA1407G-T	silver	2 mt	trasparente

## ACCESSORI - ACCESSORIES



**cod. PAT1407K-G**  
kit composto da 2 tappi terminali  
uno con foro e uno cieco



**cod. PAC1407**  
clip di fissaggio



**ST00052408-9x0**  
Linya COB Strip CRI>90  
24Vdc - 8W/m - 320 LED/m - IP20



Professional Aluminium LED Profile

# S15 REGULAR

superficie soffitto e parete



**INSTALLAZIONE**  
superficie

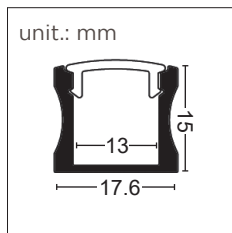


**DISSIPAZIONE**  
MASSIMA  
30 W/m



**TAILOR MADE**  
servizio taglio su misura  
sstrip installata  
accessori e cavo

S15 è un profilo standard in alluminio anodizzato estremamente versatile. La sua forma pulita lo rende idoneo in qualsiasi tipo di installazione in appoggio o fissato tramite le clips a soffitto / parete. Diffusore in policarbonato opale, semiopale e trasparente. Possibilità di personalizzazione dei profili su misura completi di LED strip, cavo di alimentazione e accessori per il fissaggio.



**LA CONFEZIONE STANDARD COMPRENDE:**

- 1 profilo in alluminio L.2 m
- 1 diffusore L.2 m



cod.	colore	lunghezza standard	diffusore incluso
<input checked="" type="checkbox"/> PA1715G-F	silver	2 mt	semi-opale
<input checked="" type="checkbox"/> PA1715G-O	silver	2 mt	opale
<input checked="" type="checkbox"/> PA1715G-T	silver	2 mt	trasparente

cod.	colore	lunghezza standard	diffusore incluso
<input type="checkbox"/> PA1715W-F	bianco	2 mt	semi-opale
<input type="checkbox"/> PA1715W-O	bianco	2 mt	opale
<input type="checkbox"/> PA1715W-T	bianco	2 mt	trasparente

## ACCESSORI - ACCESSORIES



**cod. PAT1715K-G** (Grigio)  
**cod. PAT1715K-W** (Bianco)  
kit composto da 2 tappi terminali  
uno con foro e uno cieco




**cod. PAC1715**  
clip di fissaggio



**ST00052415-9x0**  
Linya COB Strip CRI>90  
24Vdc - 15W/m - 480 LED/m - IP20

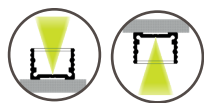


**ST1A052422-8x0**  
Linya SMD Strip CRI>80  
24Vdc - 22W/m - 238 LED/m - IP20



# S9 WIDE SLIM

superficie soffitto e parete



**INSTALLAZIONE  
superficie**

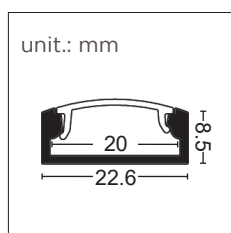


**DISSIPAZIONE  
MASSIMA  
30 W/m**



**TAILOR MADE**  
servizio taglio su misura  
sstrip installata  
accessori e cavo

S9 è un profilo slim e allo stesso tempo largo in alluminio anodizzato estremamente versatile. Grazie alla sua capienza interna permette l'alloggiamento anche di 2 strips affiancate per poter creare effetti di bianco variabile da caldo a freddo oppure effetti colore più bianco. Può essere utilizzato in appoggio su qualsiasi superficie oppure fissato a parete o soffitto tramite le apposite clips. S9 è disponibile in diverse colorazioni e ha la possibilità di scelta tra tre tipi di diffusore, opale, semiopale e trasparente. Possibilità di personalizzazione dei profili su misura completi di LED strip singola o doppia al suo interno, cavo di alimentazione e accessori per il fissaggio a sospensione o su superficie.



**LA CONFEZIONE STANDARD COMPRENDE:**

- 1 profilo in alluminio L.2 m
- 1 diffusore L.2 m



cod.	colore	lunghezza standard	diffusore incluso
<input checked="" type="checkbox"/> PA2209G-F	silver	2 mt	semi-opale
<input checked="" type="checkbox"/> PA2209G-O	silver	2 mt	opale
<input checked="" type="checkbox"/> PA2209G-T	silver	2 mt	trasparente

cod.	colore	lunghezza standard	diffusore incluso
<input type="checkbox"/> PA2209W-F	bianco	2 mt	semi-opale
<input type="checkbox"/> PA2209W-O	bianco	2 mt	opale
<input type="checkbox"/> PA2209W-T	bianco	2 mt	trasparente

## ACCESSORI - ACCESSORIES



**cod. PAT2209K-G** (Grigio)  
**cod. PAT2209K-W** (Bianco)  
kit composto da 2 tappi terminali  
uno con foro e uno cieco



**cod. PAC2209**  
clip di fissaggio



**ST00052415-9x0**  
Linya COB Strip CRI>90  
24Vdc - 15W/m - 480 LED/m - IP20



**ST1A052422-8x0**  
Linya SMD Strip CRI>80  
24Vdc - 22W/m - 238 LED/m - IP20

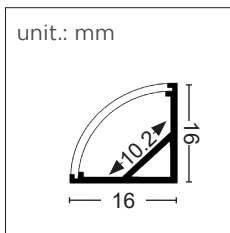


# T16 CORNER

superficie soffitto e parete

	<p><b>INSTALLAZIONE</b> superficie</p>	<p><b>DISSIPAZIONE</b> MASSIMA 30 W/m</p>	<p><b>TAILOR MADE</b> servizio taglio su misura srip installata accessori e cavo</p>
--	--	---	--

T16 è un profilo triangolare in alluminio anodizzato con diffusore sui 45° a tutta apertura, questo permette a tutta la luce della strip contenuta di uscire ed essere utilizzata per illuminare l'ambiente circostante. La sua forma con angolo retto lo rende idoneo in qualsiasi tipo di installazione, in appoggio in veletta o fissato tramite le clips negli angoli del soffitto, travi e colonne, ideale poi per le illuminazioni sotto pensile. Possibilità di personalizzazione dei profili su misura completo di LED strip, cavo di alimentazione e accessori per l'installazione.



**LA CONFEZIONE STANDARD COMPRENDE:**

- 1 profilo in alluminio L.2 m
- 1 diffusore L.2 m



cod.	colore	lunghezza standard	diffusore incluso
<input checked="" type="checkbox"/> PA1616G-F	silver	2 mt	semi-opale
<input checked="" type="checkbox"/> PA1616G-O	silver	2 mt	opale
<input checked="" type="checkbox"/> PA1616G-T	silver	2 mt	trasparente
cod.	colore	lunghezza standard	diffusore incluso
<input type="checkbox"/> PA1616W-F	bianco	2 mt	semi-opale
<input type="checkbox"/> PA1616W-O	bianco	2 mt	opale
<input type="checkbox"/> PA1616W-T	bianco	2 mt	trasparente

## ACCESSORI - ACCESSORIES



**cod. PAT1616K-G** (grigio)  
**cod. PAT1616K-W** (bianco)  
kit composto da 2 tappi terminali  
uno con foro e uno cieco



**cod. PAC1616**  
clip di fissaggio



**ST00052415-9x0**  
Linya COB Strip CRI>90  
24Vdc - 15W/m - 480 LED/m - IP20



**ST1A052422-8x0**  
Linya SMD Strip CRI>80  
24Vdc - 22W/m - 238 LED/m - IP20



# S35 SQUARE

sospensione superficie soffitto e parete



**INSTALLAZIONE**  
appeso  
superficie

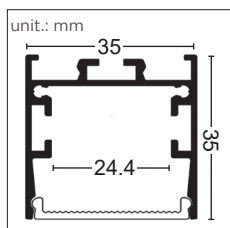


**DISSIPAZIONE  
MASSIMA**  
50 W/m



**TAILOR MADE**  
servizio taglio su misura  
sprip installata  
accessori e cavo

S35 Square è un sistema modulare in alluminio con elementi lineari collegabili tra loro e installabili a sospensione, plafone o a parete. Due differenti modelli di diffusore, microprismatizzato (UGR<19) oppure opale diffondente. Disponibile nelle versioni standard con corpo anodizzato silver oppure bianco mentre i colori nero e corten sono solo su richiesta. Possibilità di personalizzazione dei profili su misura completi di LED strip singola o doppia al suo interno, cavo di alimentazione e accessori per il fissaggio a sospensione o su superficie.



**LA CONFEZIONE STANDARD COMPRENDE:**

- 1 profilo in alluminio L.2 m
- 1 diffusore L.2 m



cod.	colore	lunghezza standard	diffusore incluso
PA3535G-P	silver	2 mt	prismatizzato
PA3535G-O	silver	2 mt	opale

cod.	colore	lunghezza standard	diffusore incluso
PA3535W-P	bianco	2 mt	prismatizzato
PA3535W-O	bianco	2 mt	opale

## ACCESSORI - ACCESSORIES



**cod. PAG3535**  
giunto lineare




**cod. PAG3535-90**  
giunto piano 90°



**cod. PAG3535-90V**  
giunto verticale 90°



**cod. PAT3535-G** (Grigio)  
**cod. PAT3535-W** (Bianco)  
Tappo terminale cieco



**cod. PAC3535**  
clip di fissaggio a parete



**PAS3535**  
Kit sospensione  
compreso di 2 cavi e 4 supporti



**ST00052415-9x0**  
Linya COB Strip CRI>90  
24Vdc - 15W/m - 480 LED/m - IP20

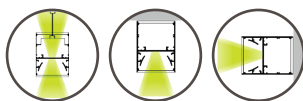


**ST1A052422-8x0**  
Linya SMD Strip CRI>80  
24Vdc - 22W/m - 238 LED/m - IP20



# S55 DOUBLE

sospensione superficie soffitto e parete



**INSTALLAZIONE  
superficie**

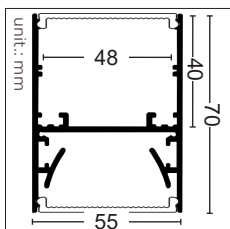


**DISSIPAZIONE  
MASSIMA  
60W/m**



**TAILOR MADE  
servizio taglio su misura  
sstrip installata  
accessori e cavo**

S55 Double è un sistema modulare in alluminio con elementi lineari collegabili tra loro e installabili a sospensione, plafone o a parete. Due o una sola uscita di luce a piacere, due differenti modelli di diffusore per la luce inferiore, microprismatizzato (UGR<19) oppure opale diffondente. Disponibile nelle versioni standard con corpo anodizzato silver oppure bianco mentre i colori nero e corten sono solo su richiesta. Possibilità di personalizzazione dei profili su misura completo di LED strip singola o doppia al suo interno, cavo di alimentazione e accessori per il fissaggio a sospensione oppure a superficie.



**LA CONFEZIONE STANDARD COMPRENDE:**

- 1 profilo in alluminio L.2 m
- 2 diffusori L.2



cod.	colore	lunghezza standard	diffusore inferiore	diffusore superiore
PA7055G-P	silver	2 mt	prismatizzato	opale
PA7055G-O	silver	2 mt	opale	opale

cod.	colore	lunghezza standard	diffusore inferiore	diffusore superiore
PA7055W-P	bianco	2 mt	prismatizzato	opale
PA7055W-O	bianco	2 mt	opale	opale

## ACCESSORI - ACCESSORIES




**cod. PAG3535**  
giunto lineare




**cod. PAG3535-90**  
giunto piano 90°



**cod. PAG3535-90V**  
giunto verticale 90°



**cod. PAT7055-G** (Grigio)  
**cod. PAT7055-W** (Bianco)  
tappo terminale cieco



**cod. PAC7055**  
clip di fissaggio a parete



**PAS7055**  
Kit sospensione  
compreso di 2 cavi e 4 supporti



**ST00052415-9x0**  
Linya COB Strip CRI>90  
24Vdc - 15W/m - 480 LED/m - IP20



**ST1A052422-8x0**  
Linya SMD Strip CRI>80  
24Vdc - 22W/m - 238 LED/m - IP20



# T24 ROUND

superficie soffitto parete e sospensione



**INSTALLAZIONE  
superficie**

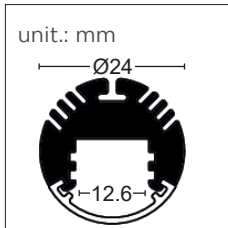


**DISSIPAZIONE  
MASSIMA  
28 W/m**



**TAILOR MADE  
servizio taglio su misura  
srip installata  
accessori e cavo**

T24 è un profilo rotondo in alluminio anodizzato estremamente versatile. Grazie agli accessori optional di fissaggio è possibile l'installazione a sospensione, su superficie con staffa rigida oppure con staffa orientabile ed infine con staffe laterali per il fissaggio tra due pareti che potrebbero essere ad esempio quelle di dell'interno di un armadio. Disponibile in due colorazioni, anodizzato silver oppure bianco. Possibilità di personalizzazione dei profili su misura completi di LED strip al loro interno, cavo di alimentazione e accessori per il fissaggio a scelta.



**LA CONFEZIONE STANDARD COMPRENDE:**

- 1 profilo in alluminio L.2 m
- 1 diffusore L.2 m

cod.	colore	lunghezza standard	diffusore incluso
PA2424G-O	silver	2 mt	opale
PA2424G-T	silver	2 mt	trasparente

cod.	colore	lunghezza standard	diffusore incluso
PA2424W-O	bianco	2 mt	opale
PA2424W-T	bianco	2 mt	trasparente

## ACCESSORI - ACCESSORIES



**cod. PAC2424-A**  
clip orientabile



**cod. PAC2424-B**  
clip di testata



**cod. PAC2424S-B**  
staffa in alluminio verticale



**PAS2424**  
Kit sospensione  
compreso di 2 cavi e 4 supporti



**cod. PAT2424K-G** (Grigio)  
**cod. PAT2424K-W** (Bianco)  
kit composto da 2 tappi terminali  
uno con foro e uno cieco



**ST00052408-9x0**  
Linya COB Strip CRI>90  
24Vdc - 8W/m - 320 LED/m - IP20



**ST00052415-9x0**  
Linya COB Strip CRI>90  
24Vdc - 15W/m - 480 LED/m - IP20



**ST1A052422-8x0**  
Linya SMD Strip CRI>80  
24Vdc - 22W/m - 238 LED/m - IP20



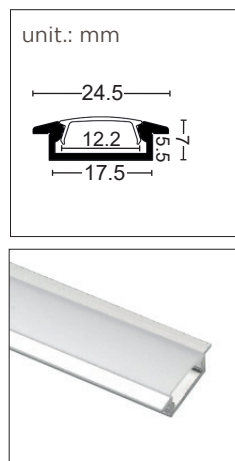


# R7 INCASSO SLIM

## installazione ad incasso

	<b>INSTALLAZIONE</b> incasso		<b>DISSIPAZIONE MASSIMA</b> 15 W/m		<b>TAILOR MADE</b> servizio taglio su misura sstrip installata accessori e cavo
--	---------------------------------	--	---------------------------------------	--	--

R7 è un profilo da incasso in alluminio anodizzato di dimensioni ridotte anche in profondità. Questo permette a tutta la luce emessa della strip di uscire ed essere utilizzata per illuminare l'ambiente o gli oggetti circostanti. Idoneo per essere incassato in qualsiasi tipo di materiale come finte pareti, pavimenti e mobili. Possibilità di personalizzazione dei profili su misura completi di LED strip, cavo di alimentazione e accessori.




**LA CONFEZIONE STANDARD COMPRENDE:**

- 1 profilo in alluminio L.2 m
- 1 diffusore L.2 m

cod.	colore	lunghezza standard	diffusore incluso
<input checked="" type="checkbox"/> PA2405iG-F	silver	2 mt	semi-opale
<input checked="" type="checkbox"/> PA2405iG-O	silver	2 mt	opale
<input checked="" type="checkbox"/> PA2405iG-T	silver	2 mt	trasparente
cod.	colore	lunghezza standard	diffusore incluso
<input type="checkbox"/> PA2405iW-F	bianco	2 mt	semi-opale
<input type="checkbox"/> PA2405iW-O	bianco	2 mt	opale
<input type="checkbox"/> PA2405iW-T	bianco	2 mt	trasparente

### ACCESSORI - ACCESSORIES




**cod. PAT2405K-G** (grigio)  
**cod. PAT2405K-G** (bianco)  
kit composto da 2 tappi terminali  
uno con foro e uno cieco



**ST00052408-9x0**  
Linya COB Strip CRI>90  
24Vdc - 8W/m - 320 LED/m - IP20



**ST11A52418-8x0**  
Linya SMD Strip CRI>80  
24Vdc - 18W/m - 192 LED/m - IP20



# R24 INCASSO A SOFFITTO WIDE

incasso soffitto con molle



**INSTALLAZIONE  
superficie**

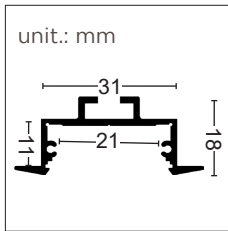


**DISSIPAZIONE  
MASSIMA  
28 W/m**




**TAILOR MADE**  
servizio taglio su misura  
sstrip installata  
accessori e cavo

R24 è un a ampio profilo in alluminio per installazione in controsoffitti. Grazie agli accessori optional di fissaggio a molla è possibile l'installazione in controsoffitti di differenti materiali, come cartongesso o legno. Disponibile in due colorazioni, silver oppure bianco. Possibilità di personalizzazione dei profili su misura completi di una o due LED strip al loro interno, cavo di alimentazione e accessori per il fissaggio a scelta.



**LA CONFEZIONE STANDARD COMPRENDE:**

- 1 profilo in alluminio L.2 m
- 1 diffusore L.2 m




cod.	colore	lunghezza standard	diffusore incluso
<input checked="" type="checkbox"/> PA4318iG-O	silver	2 mt	opale
<input checked="" type="checkbox"/> PA4318iG-T	silver	2 mt	trasparente

cod.	colore	lunghezza standard	diffusore incluso
<input type="checkbox"/> PA4318iW-O	bianco	2 mt	opale
<input type="checkbox"/> PA4318iW-T	bianco	2 mt	trasparente



## ACCESSORI - ACCESSORIES



**cod. PAT4318K-G** (Grigio)  
**cod. PAT4318K-W** (Bianco)  
kit composto da 2 tappi con foro



**cod. PAM4318**  
clip di fissaggio



**ST00052415-9x0**  
Linya COB Strip CRI>90  
24Vdc - 15W/m - 480 LED/m - IP20



**ST1A052422-8x0**  
Linya SMD Strip CRI>80  
24Vdc - 22W/m - 238 LED/m - IP20



# TR15 INCASSO A SCOMPARSA

installazione ad incasso rasato per cartongesso



**INSTALLAZIONE**  
incasso

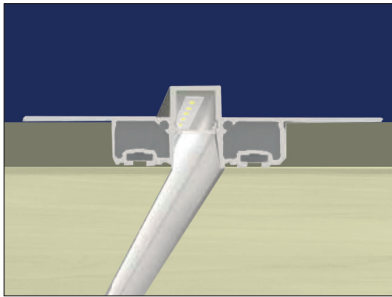


**DISSIPAZIONE**  
**MASSIMA**  
50 W/m



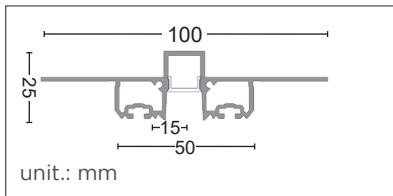
**TAILOR MADE**  
servizio taglio su misura  
srip installata  
accessori e cavo

Profilo in alluminio estruso di colore bianco, modulare per installazioni a fila continua o singola. Ideale per l'assemblaggio di qualsiasi tipo di striscia LED al suo interno. Diffusore in policarbonato satinato anti ingiallimento, arretrato di circa 15 mm rispetto al soffitto per garantire un'illuminazione confortevole nel ambiente sottostante. Disponibili accessori di giunzione optional per installazione in fila continua.



**LA CONFEZIONE STANDARD COMPRENDE:**

- 1 profilo in alluminio L.3 m
- 1 diffusore L.3 m



cod.	colore	lunghezza standard	diffusore incluso
<input type="checkbox"/> PA10025B-3	bianco	3 mt	satinato

## ACCESSORI - ACCESSORIES



**cod. PAT10025K-B** (bianco)  
kit composto da 2 tappi terminali  
uno con foro e uno cieco




**cod. PAG11641**  
giunto lineare



**ST00052415-9x0**  
Linya COB Strip CRI>90  
24Vdc - 15W/m - 480 LED/m - IP20



**ST1A052422-8x0**  
Linya SMD Strip CRI>80  
24Vdc - 22W/m - 238 LED/m - IP20





PrimOtek s.r.l.s.  
via Primo Maggio, 19  
25013 Carpenedolo (BS) Italia  
tel: +39 0302389856  
[www.primotek.it](http://www.primotek.it) - [info@primotek.it](mailto:info@primotek.it)