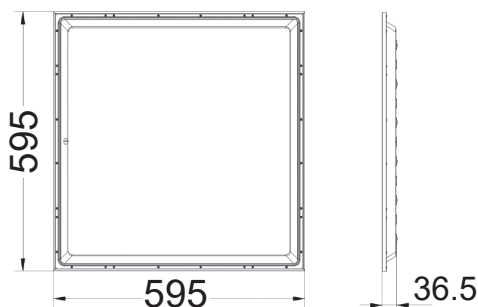
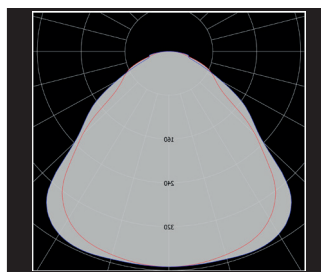


# LIND LED - 60X60

220V 240V	IP44 IP54	IK06		ECODESIGN COMPLIANT	CE	RoHS	Ta -20° +45°C
--------------	--------------	------	--	------------------------	----	------	------------------

cod.: LPN-06P636SD-940

Incasso DALI, Push, 0-10V LED, 220-240Vac, 4000K, CRI>90  
36W, diffusore micro prismatico



## Descrizione prodotto

- Corpo in alluminio.
- Verniciatura stabilizzata ai raggi UV
- Alimentatore intercambiabile
- Flicker free
- Rispetta le norme di costruzione EN 60598-1 and EN 60598-2-1.

## Fonte luminosa

LED: SMD LED efficienza nominale sino a 170 lumen/Watt  
Flusso nominale: 6120 lm  
Temperatura colore del bianco: 4000K (su richiesta 3000K, 5000K)  
Color rendering index: CRI90  
Life time: > 50000h L70.  
Numero di sorgenti luminose: 1  
Flusso in uscita apparecchiatura: 3988 lm

## Dati elettrici

Alimentazione driver: 220-240 Vac  
Assorbimento medio sistema: 36W  
Protezioni driver: Termica, corto circuito, extratensione  
Connessione driver: morsettiera interna  
Classe di isolamento: II  
Funzione di accensione: DALI, Push, 0-10V

## Descrizione Tecnica

Corpo: colore bianco  
Protezione lampada: IP54  
Protezione driver: IP44  
Resistenza meccanica: IK06  
Marchi di qualità: CE RoHS  
Standards: CEI EN 60598-1; CEI EN 60598-2-03.

## Installazione

- Cornice con installazione a soffitto.
  - Fissaggio con Kit di sospensione
- Questi apparecchi sono predisposti per i moderni sistemi di controllo.  
Per le diverse possibilità vedi la sezione "Controllo della luce".

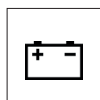
## Dimensioni

- 36W = 595x595x36.5

## Standard applicati:

Marchi di qualità: CE RoHS  
Standards: CEI EN 60598-1; CEI EN 60598-2-03.  
2014/30/EU, 2014/35/EU; Ecodesign ELR 2019/2015.

## ACCESSORI



cod. KEM-90E

Kit emergenza per apparecchiature LED  
completo di batteria per la durata di 3 ore.