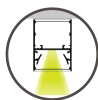
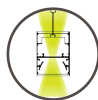


Professional Aluminium LED Profile

S55 DOUBLE

sospensione superficie soffitto e parete



**INSTALLAZIONE
superficie**

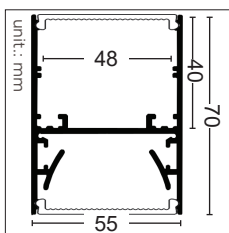


**DISSIPAZIONE
MASSIMA
60 W/m**



TAILOR MADE
servizio taglio su misura
strip installata
accessori e cavo

S55 Double è un sistema modulare in alluminio con elementi lineari collegabili tra loro e installabili a sospensione, plafone o a parete. Due o una sola uscita di luce a piacere, due differenti modelli di diffusore per la luce inferiore, microprismatizzato (UGR<19) oppure opale diffondente. Disponibile nelle versioni standard con corpo anodizzato silver oppure bianco mentre i colori nero e corten sono solo su richiesta. Possibilità di personalizzazione dei profili su misura completo di LED strip singola o doppia al suo interno, cavo di alimentazione e accessori per il fissaggio a sospensione oppure a superficie.



LA CONFEZIONE STANDARD COMPRENDE:

- 1 profilo in alluminio L.2 m
- 2 diffusori L.2




cod.	colore	lunghezza standard	diffusore inferiore	diffusore superiore
PA7055G-P	silver	2 mt	prismatizzato	opale
PA7055G-O	silver	2 mt	opale	opale
cod.	colore	lunghezza standard	diffusore inferiore	diffusore superiore
PA7055W-P	bianco	2 mt	prismatizzato	opale
PA7055W-O	bianco	2 mt	opale	opale


ACCESSORI - ACCESSORIES



cod. PAG3535
giunto lineare



cod. PAC7055
clip di fissaggio a parete



cod. PAT7055-G (Grigio)
cod. PAT7055-W (Bianco)
tappo terminale cieco



cod. PAG3535-90
giunto piano 90°



PAS7055
Kit sospensione
compreso di 2 cavi e
4 supporti



cod. PAG3535-90V
giunto verticale 90°



ST00052415-9xx
Linya COB Strip CRI>90
24Vdc - 15W/m - 480 LED/m - IP20



ST1A052422-9xx
Linya SMD Strip CRI>90
24Vdc - 22W/m - 238 LED/m - IP20

