


WH-10 LED 10W-40°-IP65

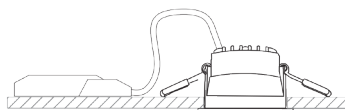
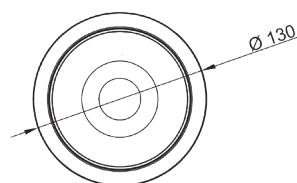
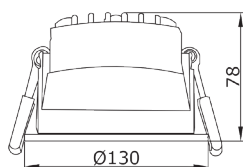
220V 240V	IP65 IP65	IK08		ECODESIGN COMPLIANT	CE RoHS	Ta -20° +45°C
--------------	--------------	------	--	------------------------	---------	------------------

cod.: RC0110W-930

Incasso On-Off LED , 220-240Vac, 3000K, CRI92
10W, Riflettore bianco



Foro per
incasso: Ø120 mm



Descrizione prodotto

- Incasso a soffitto IP65
- Corpo in alluminio pressofuso.
- Verniciatura a polvere anti ingiallimento stabilizzata ai raggi UV.
- Riflettori in policarbonato metallizzati intercambiabili.
- Schermo superiore in PC.
- Costruito in conformità alle norme EN 60598-1 e EN 60598-2-2.

Fonte luminosa

LED: COB LED efficienza nominale sino a 135 lumen/Watt
Flusso nominale: 1350 lm
Temperatura colore del bianco: 3000 K
Color rendering index: CRI92
Life time: >50000h con L70
Numero di sorgenti luminose: 1

Dati elettrici

Alimentazione driver: 220-240 Vac
Assorbimento medio sistema: 10W
Protezioni driver: Termica, corto circuito, extratensione
Connessione driver: morsettiera interna
Classe di isolamento: II
Funzione di accensione: On-Off

Descrizione Tecnica

Corpo: colore bianco
Protezione lampada: IP65
Protezione driver: IP65
Resistenza meccanica: IK08
Marchi di qualità: CE RoHS
Standards: CEI EN 60598-1; CEI EN 60598-2-03.

Installazione

- Installazione ad incasso.
 - Fissaggio tramite molle in acciaio.
- Questi apparecchi sono predisposti per i moderni sistemi di controllo.
Per le diverse possibilità vedi la sezione "Controllo della luce".

Dimensioni

- 10W: Ø85 x H.65mm, foro Ø75mm

Standard applicati:

Marchi di qualità: CE RoHS
Standards: CEI EN 60598-1; CEI EN 60598-2-03.
2014/30/EU, 2014/35/EU; Ecodesign ELR 2019/2015.